

Tutoriel Google Hangouts

Qu'est-ce que Hangouts ?

Google Hangouts est un système de vidéo-conférence, gratuit proposé par Google. Il permet de réaliser des vidéoconférences avec un ou plusieurs interlocuteurs.

Avantage de Google Hangouts

Vous disposez de nombreux outils tels que l'échange de documents, l'assistance en ligne. De plus vous pourrez réaliser des vidéo-conférence jusqu'à 10 personnes en même temps.

Fonctionnalités de Hangouts

Partage de l'écran

Faites voir à vos correspondants ce que vous voyez sur votre écran.

Google Drive

Vous pouvez partager des fichiers avec vos correspondants très simplement.

Google Effects

Appliquez des effets d'image et de voix sur votre image.

Diffusion YouTube

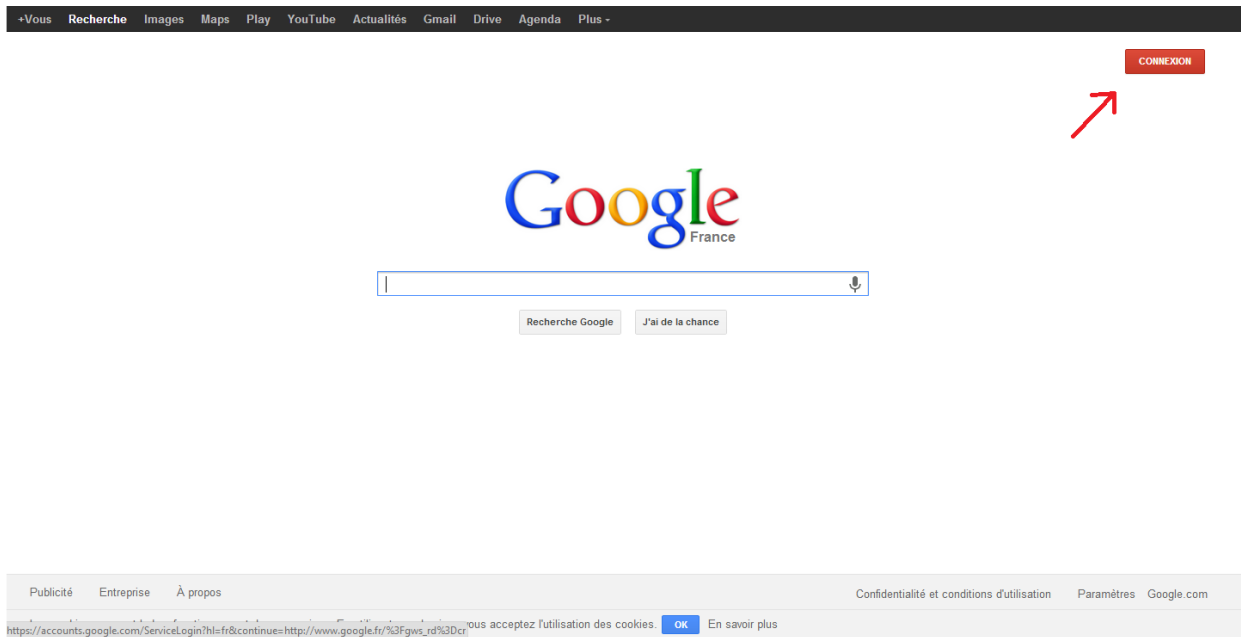
Si vous souhaitez rendre votre diffusion publique vous pouvez utiliser cette option, des personnes pourront vous trouver sur le service de partage de vidéos YouTube vous serez alors diffusé en direct sur ce site.

Démarrer une vidéoconférence

J'ai un compte google

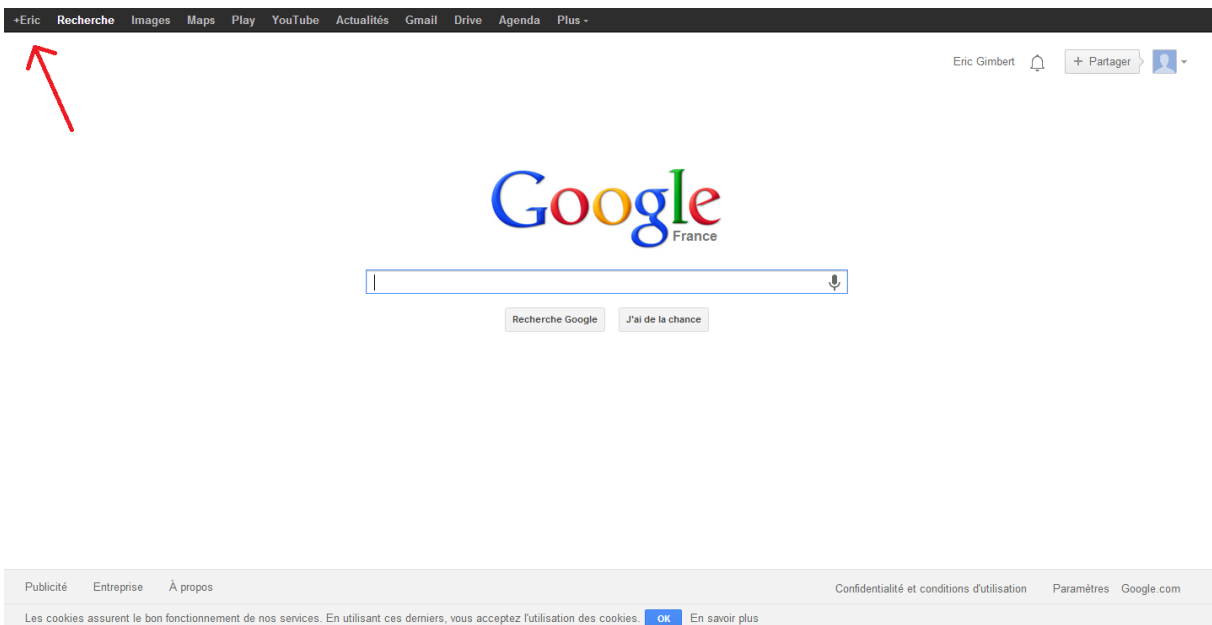
Pour utiliser Hangouts vous devez avoir un compte google+ le réseau social de Google

Si vous avez déjà un compte Google (adresse mail @gmail.com), il suffit de vous connecter en cliquant sur le bouton *connexion* à l'adresse www.google.fr . Ce bouton est situé en haut à droite de votre écran :



Ensuite entrez vos identifiants, vous êtes alors connecté.

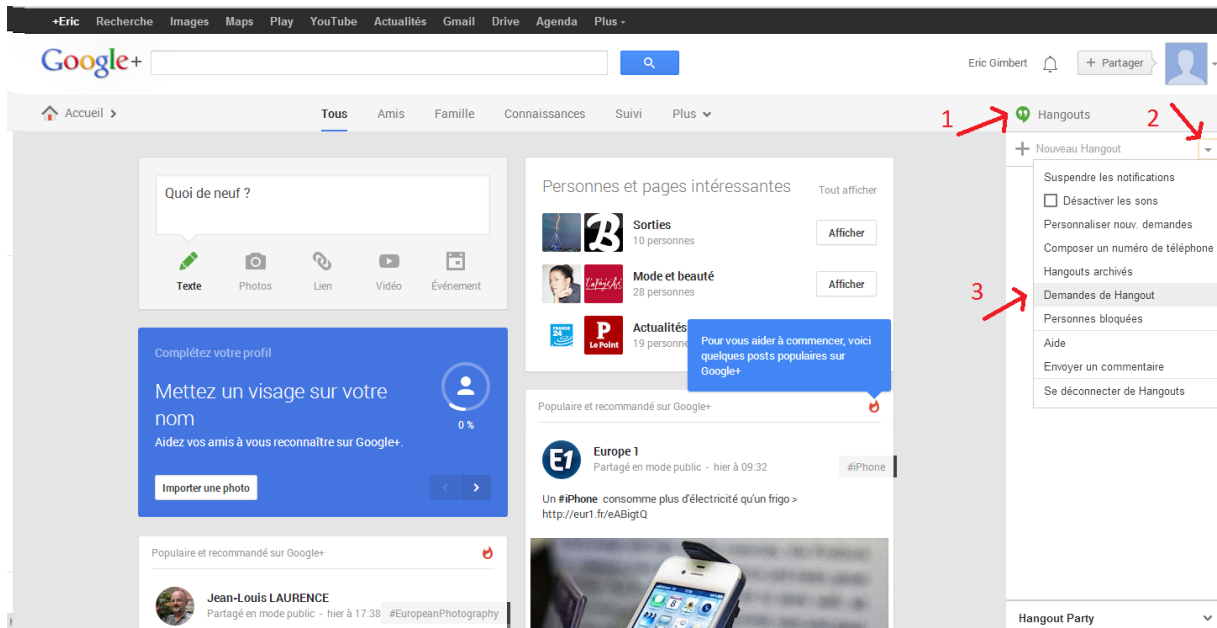
Il vous suffit alors de cliquer sur votre prénom situé en haut à gauche pour accéder à google + :



Après avoir cliqué si ce n'est pas déjà fait entrez les informations demandée et ajouter une photo pour que vos interlocuteurs puissent savoir qui vous êtes.

Lorsque vous arrivez sur la page d'accueil de google +, il suffit alors de communiquer votre adresse email google (@gmail.com) nous serons alors en mesure de vous trouver.

Revenez ensuite sur l'accueil et attendez de recevoir une demande de Hangouts pour cela ouvrez le menu Hangouts en cliquant sur l'icône *Hangouts* (1) en haut à droite de votre écran puis ouvrez le menu en cliquant sur la petite flèche grise (2) à côté de l'icône *Nouveau Hangouts* puis cliquez sur *Demandes de Hangout* (3) :



Pour créer vous même un Hangout vous devez simplement cliquer sur *Nouveau Hangout* puis rentrer l'adresse e-mail de votre correspondant.

Je n'ai pas de compte google

Pour créer un compte google rendez-vous sur la page www.google.fr. Cliquez alors sur le bouton rouge *Connexion* en haut à droite de votre écran.

Vous arrivez sur la page de connexion il ne reste plus qu'à cliquer sur *inscription* en haut à droite de votre écran et suivre les indications.

Rendez-vous à l'étape *J'ai un compte google* de ce tutoriel.